

GEDA®

ZAHNSTANGENAUFZUG 500 Z/ZP



GEDA®
ORIGINAL


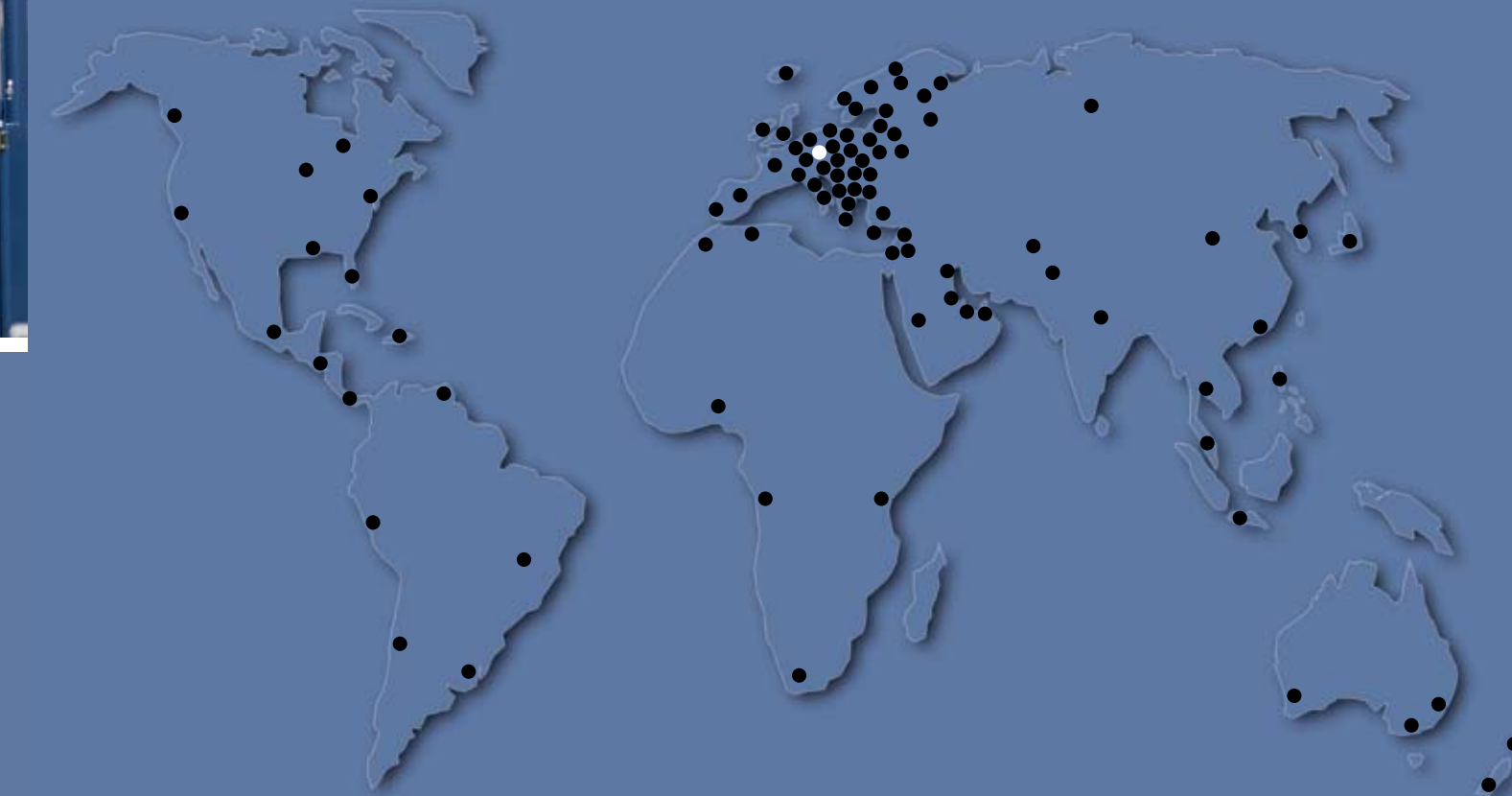


▷ Innovationskraft
▷ Know-how
▷ Modernste Fertigungstechnologien



GEDA®

Weltweite Kompetenz



GEDA®
500 Z/ZP

4 Durch den Montagegesteg kann das Gerät bequem in allen Höhen verankert werden – besonders beim Einsatz direkt an der Fassade ohne Verwendung eines Gerüsts.

5 Eine spezielle Halterung ermöglicht den gefahrlosen Transport langer Gerüstteile.

6 Für den Straßentransport ist optional ein Anhänger erhältlich. Das Be- und Entladen erfolgt bequem mittels des Transportbühnen-Antriebes.

Ihr Fachhändler:

GEDA®
ORIGINAL

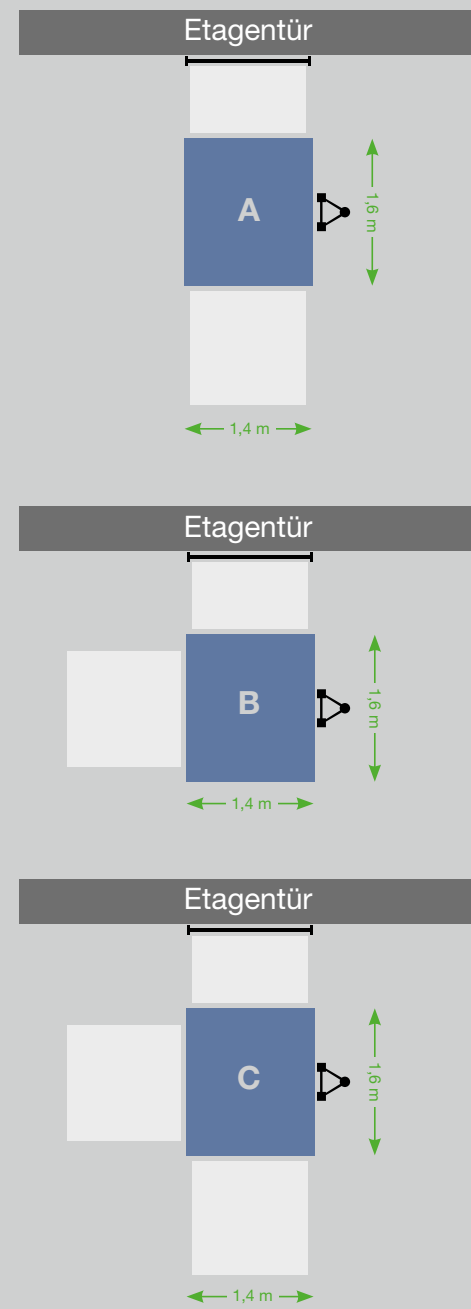
**GEDA-Dechentreiter
GmbH & Co. KG**

Mertinger Straße 60
D-86663 Asbach-Bäumenheim
Phone +49 (0) 906 9809-0
Fax +49 (0) 906 9809-50
info@geda.de
www.geda.de

GEDA®
ZAHNSTANGENAUFZUG
500 Z/ZP

Transportbühne für Personen und Material

Bühnenvarianten:



GEDA®
UNI-MAST

Ein geniales System: kann bei allen GEDA-Zahnstangenaufzügen von 300 kg bis 2.000 kg Tragfähigkeit eingesetzt werden.

Arbeiten Sie in Zukunft wirtschaftlich und flexibel mit nur einem Mastsystem!




Die 1,5-Meter-Mastteile werden einfach zusammengesteckt und mit unverlierbaren Schrauben und gesicherten Muttern verschraubt.



GEDA 500 Z/ZP

Tragfähigkeit	500 kg
Personen	850 kg
Förderhöhe	100 m
Hubgeschwindigkeit	12/24 m/min.
Stromanschluss	3,0/6,1 kW/400 V/50 Hz

CE **GEDA®**
ORIGINAL



Der starke Partner für schwere Lasten und rationelles Arbeiten.

Sowohl für den zügigen Gerüstaufbau als auch für die nachfolgenden Arbeiten ist der GEDA 500 Z/ZP unverzichtbar. Durch den geringen Platzbedarf, die hohe Tragfähigkeit und die vielfältigen Einsatzmöglichkeiten spart er Zeit und garantiert eine optimale Logistik am Bau.



1 Auch bei geringen Förderhöhen lohnt sich der Einsatz.

2 Bühne und Rampe sind für schwere Lasten ausgelegt.

3 Zur Absturzsicherung werden an den Be- und Entladestellen Etageeinrichtungen montiert.